

M E T O D O L O G I A

ACRESCER



Créditos:

AUTORAS:

NANCY MARTINS DE SÁ STOIANOV

Graduada em História e Pedagogia,
Doutora em Filosofia e Metodologia de Ensino,
Autora da Metodologia ACRESCER.

ELLEN SCHULTZ HENRIQUE WÜRZLER

Graduada em Pedagogia e Graduada em Letras,
Especialista em Educação,
Prática Pedagógica da Educação Infantil e Fundamental 1.

Revisão ortográfica:

PRO LETTHERAE CONSULTORIA TEXTUAL LTDA

Editoração, impressão e acabamento:

Neriah Editora e Sistemas Educacionais Ltda

Projeto gráfico e capa:

Amanda Kouramanis

Dados internacionais de Catalogação-na-Publicação (CIP)

Sto863 Stoianov, Nancy Martins de Sá.
Caderno de caligrafia 3 / Nancy Martins de Sá
Stoianov ; ilustrações: Reginaldo Stoianov. – 1. Ed.
- São Paulo : Neriah Editora e Sistemas Educacionais
Ltda, 2014.
66p. : il. ; 21x29,7. – (Coleção Acrecer)
Inclui bibliografia.
ISBN 978-85-66376-00-5 (coleção completa)
ISBN 978-85-66376-39-5 (espiral)

1. Caligrafia (Ensino) - Cadernos.
I. Título. II. Série.

CDD 372.634

Bibliotecária Responsável: Amanda Araujo de Souza Carvalho CRB 7/6351

Proibida a reprodução total ou parcial deste material.
Todos os direitos reservados à:
Neriah Editora e Sistemas Educacionais LTDA - EPP
CNPJ: 14.410.667/0001-77



Neriah
Editora e Sistemas Educacionais Ltda

Avenida Washington Luiz, 348
Sala 02 – 1º andar – Ponte Preta
Campinas – SP – Cep: 13.041-355

ÍNDICE

Alfabeto maiúsculo.....	3	Palavras e frases.....	38
Alfabeto minúsculo.....	4	Sílabas com a letra R.....	39
Encontro de vogais , palavras.....	5	Formação de palavras/frases com R.....	40
Nome.....	6	Sílabas com a letra S.....	41
Conceito de alfabeto.....	6	Palavras com S.....	42
Sílabas com a letra B.....	7	Sílabas com a letra T.....	43
Palavras com a letra B.....	8	Escrita do nome das figuras.....	44
Sílabas com a letra C.....	9	Sílabas com a letra V.....	45
Sílabas com a letra D.....	11	Palavras com a letra V.....	46
Palavras e frases.....	12	Famílias silábicas.....	47
Sílabas com a letra F.....	13	Texto: O ratinho rei.....	49
Palavras com a letra F.....	14	Sílabas com a letra X.....	51
Famílias silábicas.....	15	Formação de palavras com X.....	52
Alfabeto maiúsculo e minúsculo.....	16	Sílabas com CH.....	53
Letra bastão para cursiva.....	17	Frases.....	54
Palavras iniciadas por vogais e consoantes...18		Letras W e Y.....	55
Sílabas com a letra G.....	19	Cópia de texto.....	55
Texto: A gata Gigi.....	20	Sílabas com a letra Z.....	57
Sílabas com a letra H.....	21	Palavras com a letra Z.....	58
Separação de sílabas.....	22	Sílabas e palavras com R após as vogais.....	59
Sílabas com a letra J.....	23	Sílabas e palavras com S após as vogais.....	60
Famílias e frases.....	24	Texto: Marcha soldado.....	61
Sílabas com a letra K.....	25	Sílabas e palavras com L após as vogais.....	62
Sílabas com a letra L.....	26	Sílabas e palavras com N após as vogais.....	63
Sílabas com a letra M.....	27	Sílabas e palavras com M após as vogais.....	64
Frases.....	28	Cópia de texto: A pomba e o elefante.....	65
Sílabas com a letra N.....	29	Frases.....	66
Cobrir pontilhados de texto.....	30		
Famílias silábicas.....	31		
Escrita do nome das figuras.....	33		
Frases.....	34		
Sílabas com a letra P.....	35		
Separação de sílabas.....	36		
Sílabas com a letra Q.....	37		

Cubra os pontilhados do alfabeto maiúsculo e copie nas linhas abaixo:

A - B - C - D - E

A


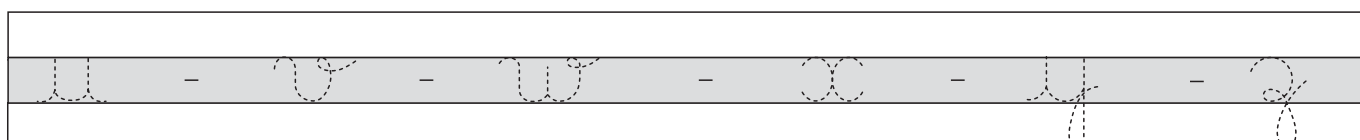

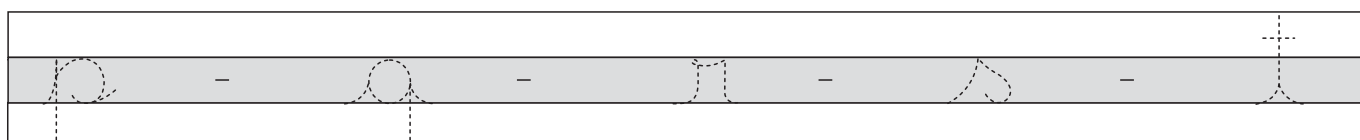

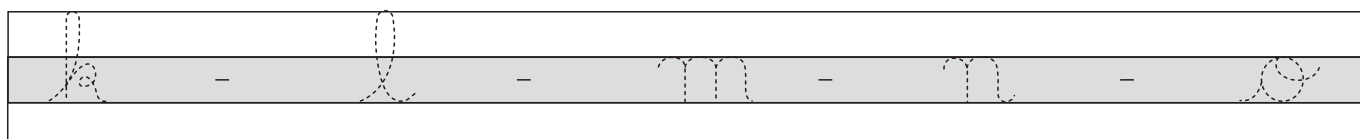

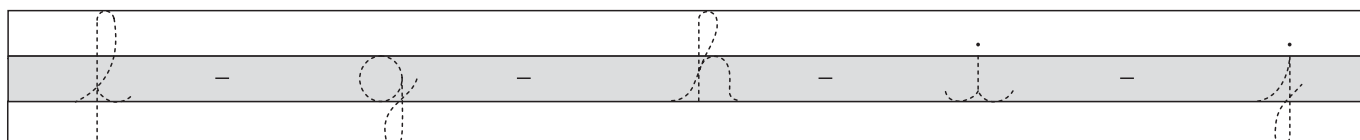

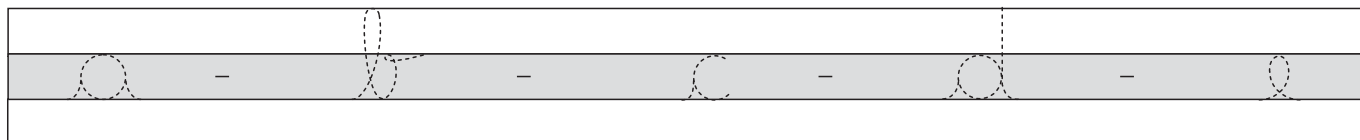
F - G - H - I - J

K - L - M - N - O

P - Q - R - S - T

U - V - W - X - Y - Z

Agora, cubra o pontilhado do alfabeto minúsculo e copie-o nas linhas abaixo:



Copie as palavras nas linhas:

ai -

oi -

ui -

eia -

au -

ou -

mau -


ei -

eu -

ia -

Escreva, com a ajuda da professora, seu nome nas linhas abaixo:


Cubra os pontilhados do conceito abaixo:

 Alfabeto é um conjunto

de letras que representa

os sons da fala por

meio da escrita.



Faça uma linha das sílabas com a letra B:

Ba -

ba -

Be -

be -

Bi -

bi -

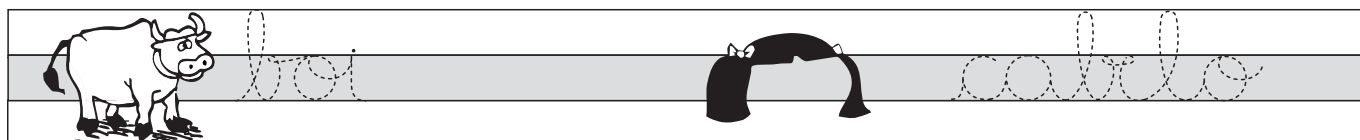
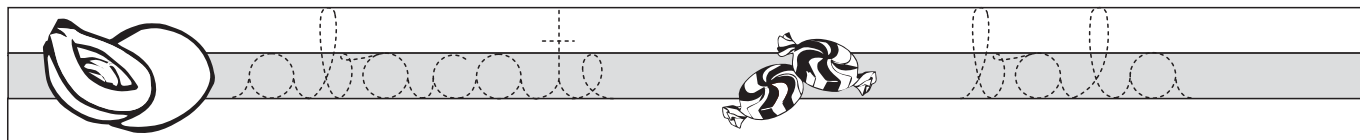
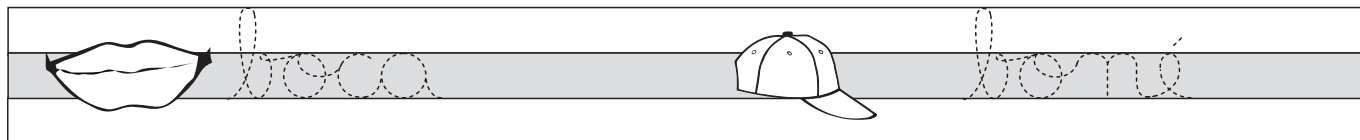
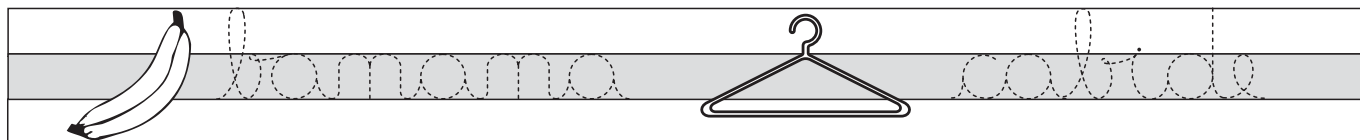
Bo -

bo -






Bu -

bu -

Cubra os pontilhados das palavras com B:



Copie, ao lado, as palavras:



Faça uma linha das sílabas com a letra C:

Ca -

ca -

Ce -

ce -

Ca -

ca -

Ce -

ce -

Cu -

cu -

Cubra os pontilhados e copie a família silábica do B:

Ba - Be - Bi - Bo - Bu

ba - be - bi - bo - bu

Cubra os pontilhados das palavras abaixo e copie-as ao lado:

abre -

carma -

cela -

bica -

cavalo -

Faça uma linha das sílabas com a letra D:

Da -

da -

De -

de -

Di -

di -

Do -

do -

Du -

du -

Copie os nomes da Bíblia com D nas linhas abaixo:

Davi - Daniel - Davi



Dalila - Deus - Dorcas

Cubra os pontilhados das frases abaixo:

Davi viu o boi.

O bote dorme no berço.

O dado é de Bia.



Faça uma linha das sílabas com a letra F:

Fa -

fa -

Fe -

fe -

Fi -

fi -

Fo -

fo -

Fu -

fu -

Copie as palavras ao lado separando as sílabas:

faca -

fome -

fica -

luba -

loca -

lila -

foto -

fato -

lita -

café -

Faça as famílias silábicas das letras indicadas abaixo:

B -

b -

C -

c -

D -

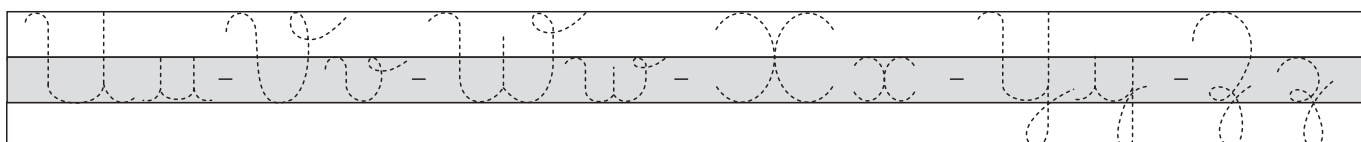
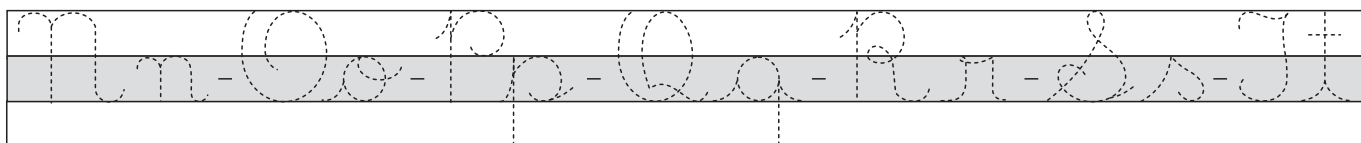
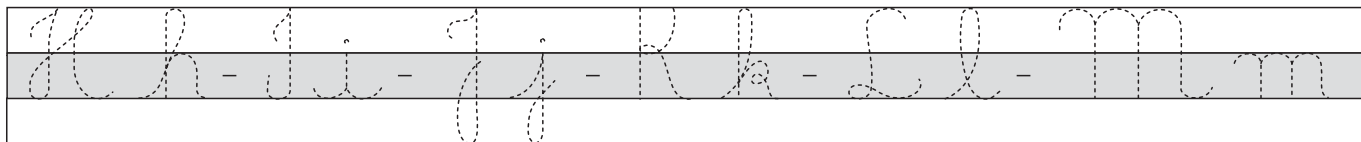
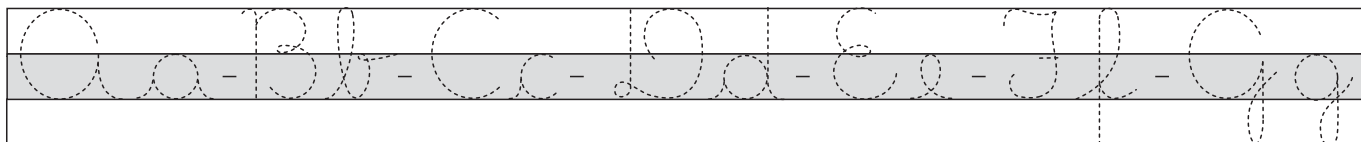
d -

F -

f -



Faça o alfabeto maiúsculo e minúsculo, cobrindo os pontilhados. Depois, copie todo o alfabeto maiúsculo e minúsculo nas linhas abaixo.



Agora, é com você!

Blank handwriting practice lines with a shaded middle line.

Blank handwriting practice lines with a shaded middle line.

Blank handwriting practice lines with a shaded middle line.

Blank handwriting practice lines with a shaded middle line.

Blank handwriting practice lines with a shaded middle line.

Escreva as palavras abaixo com letra cursiva:

BOI

BEBÊ

BICO

BOCA

BABÁ

CABE

DADO

DEDO

DIA

DOCE

Escreva uma palavra que comece com as letras indicadas abaixo:

B -

C -

D -

A -

E -

I -

O -

U -

F -



Você já sabe escrever muitas palavras!

Faça uma linha das sílabas com a letra G:

Ga -

ga -

Ge -

ge -

Gi -

gi -

Go -

go -

Gu -

gu -

Cubra os pontilhados do pequeno texto:

A gata Gigi

Sia tem uma gata.

A gata de Sia chama Gigi.

A gata bebe leite.

Sia ama sua gata.

Agora, copie o texto acima nas linhas abaixo:

Blank handwriting practice lines.

Blank handwriting practice lines.

Blank handwriting practice lines.

Blank handwriting practice lines.

Blank handwriting practice lines.

Faça uma linha das sílabas com a letra H:

Ha -

ha -

He -

he -

Hi -

hi -

Ho -

ho -

Hu -

hu -

Cubra os pontilhados e separe as sílabas das palavras:

hora -

hipopótamo -

hino -

horta -

higiene -

gela -

gato -

gibi -

gelatina -

gilete -

Faça uma linha das sílabas com a letra J:

ja -

ja -

je -

je -

ji -

ji -

je -

je -

ju -

ju -

Faça as famílias silábicas das letras abaixo:



G -

g -

H -

h -

Forme frases com as palavras:



Faça uma linha das sílabas com a letra K:

Ka -

ka -

Ke -

ke -

Ki -

ki -

Ko -

ko -

Ku -

ku -

Faça uma linha das sílabas com a letra L:

La -

la -

Le -

le -

Li -

li -

Lo -

lo -

Lu -

lu -

Faça uma linha das sílabas com a letra M:

ma -

ma -

me -

me -

mi -

mi -

mo -

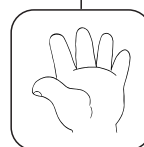
mo -

mu -


mu -

Escreva o nome da figuras completando as frases abaixo e cubra os pontilhados:


Eu lavei minha _____ .



Que _____ gostoso.



O _____ pula no galho.



Coloquei a _____ no pé.



Arrumei a _____ direito!



Faça uma linha das sílabas com a letra N:

na -

na -

ne -

ne -

ni -

ni -

no -

no -

nu -

nu -

Cubra os pontilhados do texto abaixo:

Na quitanda de senhor

Jamako, nunca faltam

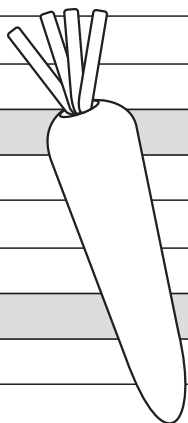
frutas, legumes e verduras.

Nina descobriu que a fruta

mais vendida é a abacaxi.

É o alimento menos

vendido?



abacaxi

abacaxi

abacaxi

Faça as famílias silábicas das letras indicadas abaixo, maiúsculas e minúsculas:

G -

g -

H -

h -

J -

j -

K -

k -

L -

l -

Faça as famílias silábicas das letras indicadas abaixo, maiúsculas e minúsculas:

m	-

m	-

M	-


M	-


Faça o alfabeto maiúsculo:

A	

Escreva o nome das figuras abaixo:





















Cubra os pontilhados e copie as frases nas linhas abaixo:

Oma pegou o gelo na

geladeira.

Lili anda a cavalo.

Cemi melancia hoje.

Nina brinca com o pato.

Faça uma linha das sílabas com a letra P:

pa -

pa -

pe -

pe -

pi -

pi -

pe -

pe -

pu -

pu -

Separe as sílabas das palavras:

papai -

pulou -

picolé -

pato -

peteca -

pia -

pamela -

piame -

papel -

tapete -

Faça uma linha das sílabas com a letra Q:

Qua -

qua -

Que -

que -

Qui -

qui -

Quo -

quo -

Q -

q -

Cubra os pontilhados das palavras que foram sublinhadas no texto e copie-as abaixo:

piquenique - besouco - quilô

Blank handwriting practice lines with a shaded middle band.

queijo - requeijão - que


Blank handwriting practice lines with a shaded middle band.

periquitos - pequeno

Blank handwriting practice lines with a shaded middle band.

coqueiro - consequência

Forme uma frase com a palavra do desenho abaixo:



coqueiro

Blank handwriting practice lines with a shaded middle band.

Blank handwriting practice lines with a shaded middle band.

Faça uma linha das sílabas com a letra R:

Ra -

ra -

Re -

re -

Ri -

ri -

Ro -

ro -

Ru -

ru -

Forme palavras que tenham as sílabas:

ra -

re -

ri -

ro -

ru -

Forme uma frase com as palavras:

rua:

rio:

Faça uma linha das sílabas com a letra S:

Sa -

sa -

Se -

se -

Si -

si -

So -

so -

Su -

su -

Cubra os pontilhados e copie as palavras abaixo:

santos - sonhos - seus

sexta-feira - sexta

surpresa - saltou

satisfação - ser - suas

semanas - sentir

Faça uma linha das sílabas com a letra T:

Ta -

ta -

Te -

te -

Ti -

ti -

To -

to -


Tu -

tu -

Escreva o nome dos desenhos com letra cursiva:



Blank handwriting lines for the word 'Jar'.



Blank handwriting lines for the word 'Hair dryer'.



Blank handwriting lines for the word 'Telephone'.



Blank handwriting lines for the word 'Turtle'.



Blank handwriting lines for the word 'Spiderweb'.



Blank handwriting lines for the word 'Toucan'.



Blank handwriting lines for the word 'Rug'.



Blank handwriting lines for the word 'Ticket'.




Blank handwriting lines for the word 'Cup'.




Blank handwriting lines for the word 'Pen'.

Copie as frases abaixo:

Elza atendeu ao telefone. 

Blank handwriting lines for copying the sentence.

O Davi viu o tatu. 

Blank handwriting lines for copying the sentence.

Faça uma linha das sílabas com a letra V:

Va -

va -

Ve -

ve -

Vi -

vi -


Vo -

vo -

Vu -

vu -

Copie as palavras escritas na vaquinha, nas linhas, em letra cursiva:



Blank handwriting practice lines with a shaded middle band.

Blank handwriting practice lines with a shaded middle band.

Blank handwriting practice lines with a shaded middle band.

Blank handwriting practice lines with a shaded middle band.

Blank handwriting practice lines with a shaded middle band.

Blank handwriting practice lines with a shaded middle band.

Faça as famílias silábicas maiúsculas e minúsculas das letras indicadas abaixo:

P -

p -

Q -

q -

R -

r -

S -

s -

T -

t -

Faça as famílias silábicas maiúsculas e minúsculas das letras indicadas abaixo:

V -

v -

Separe as sílabas das palavras:

pot

quatro

piame

rádio

sacola

telefone

violino

Cubra os pontilhados do texto “O ratinho rei”:

Estava chegando o

aniversário de Juca! Ele

logo começou a pensar

num presente para pedir

a seus pais: - Já sei!

Quero um ratinho, hamster.

A mãe de Juca explicou

que animais de estimação

exigem cuidados. Mas ele

prometeu que seria respon-

sável por dar alimento e

água e por limpar a gaiola

todos os dias.

Seus pais atenderam ao

pedido e compraram um

ratinho redondinho de

tão gordinho.

Juca deu o nome de Rui ao

ratinho porque reinava

sezinho na gaiola.

Faça uma linha das sílabas com a letra X:

Xa -

xa -

Xe -

xe -

Xi -

xi -

Xo -

xo -

Xu -

xu -

Junte as sílabas e escreva as palavras que se formaram:

be + xi + ga =

ca + le =

ca + ro + pe =

bai + xo =

ro + xo =

a + ba + ca + xi =

cai + xa =

xi + ca + ra =

li + xo =

pei + xe =

Faça uma linha das sílabas com a letra CH:

Cha -

cha -

Chê -

chê -

Chi -

chi -

Cho -

cho -

Chu -

chu -

Cubra os pontilhados e copie as frases abaixo:

Eu comi o chocolate.

A mochila é nova.

Que chuva boa!

O lanche é gostoso.

A chave caiu.

Faça uma linha das letras W e Y:

W
W -

w
w -

Y
Y -

y
y -

Copie o texto: Amigos diferentes, mas iguais, da página 12, do módulo do 4º bimestre:

Faça uma linha das sílabas com a letra Z:

za -

za -

ze -

ze -

zi -

zi -

zo -

zo -

zu -

zu -

Cubra os pontilhados e copie as palavras abaixo:

gelador - Zazá - azedo

Blank handwriting practice lines.

zero - zíper - azul

Blank handwriting practice lines.

amiga - cozinha

Blank handwriting practice lines.

azeitona - depósito

Blank handwriting practice lines.

busina - dezema

Blank handwriting practice lines.

Copie as sílabas com r após as vogais:

ar - er - ir - or - ur

Cubra os pontilhados e copie as palavras ao lado:

arce -

terme -

verde -

ovini -

mar -

Copie as sílabas com s após as vogais:

as - es - is - os - us

Blank handwriting practice lines with a shaded middle band.


Blank handwriting practice lines with a shaded middle band.

Blank handwriting practice lines with a shaded middle band.

Escreva o nome das figuras:



Blank handwriting practice lines with a shaded middle band for writing the name of the glasses.




Blank handwriting practice lines with a shaded middle band for writing the name of the bee.



Blank handwriting practice lines with a shaded middle band for writing the name of the toothbrush.



Blank handwriting practice lines with a shaded middle band for writing the name of the school.



Blank handwriting practice lines with a shaded middle band for writing the name of the pencil.

Cubra os pontilhados da música: Marcha soldado

Marcha soldado

cabeça de papel

Quem não marchar direito


vai preso no quartel.

Quartel pegou fogo

A polícia deu sinal

Acode, acode, acode

a Bandeira Nacional



Copie as sílabas com l após as vogais:

al - el - il - ol - ul

Separe as sílabas das palavras:

sol -

pulga -

azul -

muleta -

alto -


Copie as sílabas com n após as vogais:

am - em - im - om - um

Escreva palavras que tenham as sílabas:

Exemplo:

elefante



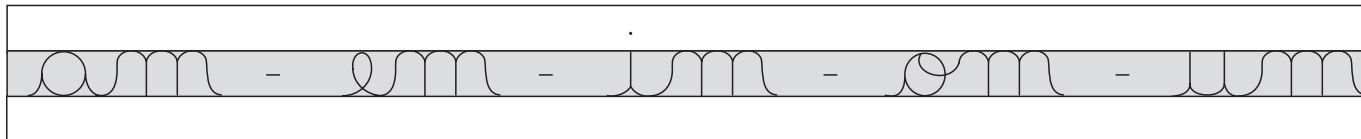
em -

im -

om -

um

Copie as sílabas com m após as vogais:

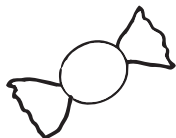


Escreva as palavras com letra cursiva:



POM

BA



BOM

BOM



COM

PU

TA

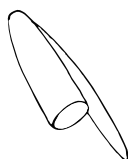
DOR



LÂM

PA

DA



TAM

PA

Copie o texto nas linhas abaixo:

A pomba e o elefante

Toda tarde, uma pomba pousava em cima da jaula do elefante.
O elefante erguia sua tromba e dava um banido enorme. A pomba assustava-se e voava.

Forme frases com as palavras abaixo:

lâmpada -

tampa -

penha -

bombom -

penite -